

CENTRO DE MEMORIA HISTÓRICA
ESTADO DE SITUACIÓN FINANCIERA
CORTE A 31 DE MARZO 2026 COMPARADO DICIEMBRE 31 DE 2025
(Cifras en pesos Colombianos)

| ACTIVO | marzo 31 de 2026 | Diciembre 31 de 2025 | Variación absoluta | PASIVO | marzo 31 de 2026 | Diciembre 31 de 2025 | Variación absoluta |
|--|------------------------|------------------------|-----------------------|--|------------------------|------------------------|------------------------|
| ACTIVO CORRIENTE | 63.524.980.484 | 42.222.189.038 | 21.302.791.447 | PASIVO CORRIENTE | 2.905.373.854 | 8.092.929.436 | (5.187.555.581) |
| EFFECTIVO Y EQUIVALENTES AL EFFECTIVO | 1.400.000 | 0 | 1.400.000 | CUENTAS POR PAGAR | 763.511.903 | 6.224.706.180 | -5.461.194.276 |
| CAJA | 1.400.000 | 0 | 1.400.000 | ADQUISICION DE BIENES Y SERVICIOS NACIONALES | 104.395.102 | 5.481.619.445 | -5.377.224.343 |
| DEPÓSITOS EN INSTITUCIONES FINANCIERAS | 0 | 0 | 0 | RECURSOS A FAVOR DE TERCEROS | 840.234 | 11.790.876 | -10.950.642 |
| CUENTAS POR COBRAR | 40.835.070 | 19.317.543.211 | -19.276.708.141 | DESCUENTOS DE NOMINA | 89.346.356 | 82.130.176 | 7.216.180 |
| OTRAS CUENTAS POR COBRAR | 40.835.070 | 19.317.543.211 | -19.276.708.141 | RETENCIÓN EN LA FUENTE E IMPUESTO DE TIMBRE | 176.603.332 | 292.349.058 | -115.745.726 |
| OTROS ACTIVOS | 63.482.745.414 | 22.904.645.827 | 40.578.099.588 | CRÉDITOS JUDICIALES | 264.819.311 | 264.819.311 | 0 |
| AVANCES PARA VIATICOS Y GASTOS DE VIAJE | 5.033.674 | 0 | 5.033.674 | OTRAS CUENTAS POR PAGAR | 127.507.568 | 91.997.313 | 35.510.255 |
| RECURSOS ENTREGADOS EN ADMINISTRACIÓN | 74.623.430 | 74.341.536 | 281.894 | BENEFICIOS A LOS EMPLEADOS | 2.033.234.995 | 1.762.824.093 | 270.410.902 |
| DERECHOS EN FIDEICOMISO | 63.403.088.311 | 22.830.304.291 | 40.572.784.020 | BENEFICIOS A LOS EMPLEADOS A CORTO PLAZO | 2.033.234.995 | 1.762.824.093 | 270.410.902 |
| | | | | PROVISIONES | 108.626.956 | 105.399.163 | 3.227.793 |
| | | | | LITIGIOS Y DEMANDAS | 108.626.956 | 105.399.163 | 3.227.793 |
| | | | | PASIVO NO CORRIENTE | 70.104.087 | 70.104.087 | 0 |
| | | | | LITIGIOS Y DEMANDAS | 70.104.087 | 70.104.087 | 0 |
| ACTIVO NO CORRIENTE | 66.364.066.053 | 66.413.603.473 | (49.537.421) | TOTAL PASIVO | 2.975.477.941 | 8.163.033.523 | -5.187.555.581 |
| CUENTAS POR COBRAR | 2.544.966 | 2.544.966 | 0 | | | | |
| PAGO POR CUENTA DE TERCEROS | 2.544.966 | 2.544.966 | 0 | PATRIMONIO | 126.913.568.596 | 100.472.758.988 | 26.440.809.607 |
| OTRAS CUENTAS POR COBRAR DE DIFÍCIL RECAUDO | 2.542.999 | 2.542.999 | 0 | PATRIMONIO DE LAS ENTIDADES DE GOBIERNO | 126.913.568.596 | 100.472.758.988 | 26.440.809.607 |
| OTRAS CUENTAS POR COBRAR - DETERIORO | -2.542.999 | -2.542.999 | 0 | CAPITAL FISCAL | 9.580.565.321 | 9.580.565.321 | 0 |
| PROPIEDADES, PLANTA Y EQUIPO | 65.634.938.544 | 65.504.711.735 | 130.226.808 | RESULTADOS DE EJERCICIOS ANTERIORES | 90.892.193.668 | 75.236.533.878 | 15.655.659.790 |
| CONSTRUCCIONES EN CURSO | 63.629.979.957 | 63.389.039.580 | 240.940.377 | RESULTADO DEL EJERCICIO | 26.440.809.607 | 15.655.659.790 | 10.785.149.818 |
| BIENES MUEBLES EN BODEGA | 228.968.471 | 257.777.600 | -28.809.129 | | | | |
| PROPIEDADES, PLANTA Y EQUIPO NO EXPLOTADOS | 1.099.133.568 | 1.073.949.788 | 25.183.780 | | | | |
| MUEBLES, ENSERES Y EQUIPO DE OFICINA | 340.749.464 | 344.537.051 | -3.787.587 | | | | |
| EQUIPOS DE COMUNICACIÓN Y COMPUTACIÓN | 4.563.475.306 | 4.555.755.176 | 7.720.131 | | | | |
| EQUIPOS DE TRANSPORTE, TRACCIÓN Y ELEVACIÓN | 196.700.000 | 196.700.000 | 0 | | | | |
| EQUIPOS DE COMEDOR, COCINA, DESPENSA Y HOTELERÍA | 2.399.799 | 2.399.799 | 0 | | | | |
| DEPRECIACION ACUMULADA DE PROPIEDADES, PLANTA Y EQUIPO | -4.426.468.022 | -4.315.447.259 | -111.020.763 | | | | |
| OTROS ACTIVOS | 726.582.543 | 906.346.772 | -179.764.229 | | | | |
| ACTIVOS INTANGIBLES | 4.196.448.802 | 4.196.448.802 | 0 | | | | |
| AMORTIZACION ACUMULADA DE ACTIVOS INTANGIBLES (CR) | -3.469.866.259 | -3.290.102.030 | -179.764.229 | | | | |
| TOTAL ACTIVO | 129.889.046.537 | 108.635.792.511 | 21.253.254.026 | TOTAL PASIVO Y PATRIMONIO | 129.889.046.537 | 108.635.792.511 | 21.253.254.026 |
| CUENTAS DE ORDEN DEUDORAS | 0 | 0 | 0 | CUENTAS DE ORDEN ACREEDORAS | 0 | 0 | 0 |
| ACTIVOS CONTINGENTES | 13.903.168.743 | 13.903.168.743 | 0 | PASIVOS CONTINGENTES | 173.629.289 | 168.958.117 | 4.671.172 |
| LITIGIOS Y MECANISMOS ALTERNATIVOS DE SOLUCIÓN DE CONFLICTOS | 13.903.168.743 | 13.903.168.743 | 0 | LITIGIOS Y MECANISMOS ALTERNATIVOS DE SOLUCIÓN DE CONFLICTOS | 173.629.289 | 168.958.117 | 4.671.172 |
| DEUDORAS POR CONTRA (CR) | -13.903.168.743 | -13.903.168.743 | 0 | ACREEDORAS DE CONTROL | 1 | 1 | 0 |
| ACTIVOS CONTINGENTES POR CONTRA (CR) | -13.903.168.743 | -13.903.168.743 | 0 | BIENES RECIBIDOS EN CUSTODIA | 1 | 1 | 0 |
| | | | | ACREEDORAS POR CONTRA (DB) | -173.629.290 | -168.958.118 | -4.671.172 |
| | | | | PASIVOS CONTINGENTES POR CONTRA (DB) | -173.629.289 | -168.958.117 | -4.671.172 |
| | | | | ACREEDORAS DE CONTROL POR CONTRA (DB) | -1 | -1 | 0 |

Carlos Mario López R.

CARLOS MARIO LOPEZ ROJAS
Director Técnico de Acuerdos de la Verdad encargado de funciones de Dirección General
C.C. No. 1.036.612.301

ANA MARIA TRUJILLO

ANA MARIA TRUJILLO CORONADO
Directora Administrativa y Financiera
C.C. No. 1.015.403.184

RAUL ALEXANDER ALONSO ALBA

RAUL ALEXANDER ALONSO ALBA
Profesional Especializado con funciones de Contador
C.C. No. 79.170.852
T.P. 138.510-T

CENTRO DE MEMORIA HISTORICA
ESTADO DE RESULTADOS
ENERO 1 A MARZO 31 COMPARADO 2026-2025
(Cifras en pesos Colombianos)

| Concepto | Enero 1 a marzo 31 de 2026 | Enero 1 a marzo 31 de 2025 | Variación absoluta |
|--|----------------------------|----------------------------|-----------------------|
| ACTIVIDADES ORDINARIAS | | | |
| INGRESOS SIN CONTRAPRESTACION | 34.501.707.507 | 6.622.820.350 | 27.878.887.157 |
| OPERACIONES INTERSTITUCIONALES | 34.487.158.400 | 6.622.333.426 | 27.864.824.974 |
| FONDOS RECIBIDOS | 33.994.220.400 | 6.149.688.426 | 27.844.531.974 |
| OPERACIONES SIN FLUJO DE EFECTIVO | 492.938.000 | 472.645.000 | 20.293.000 |
| OTROS INGRESOS | 14.549.107 | 486.924 | 14.062.183 |
| AJUSTE POR DIFERENCIA EN CAMBIO | 0 | 486.924 | -486.924 |
| INGRESOS DIVERSOS | 14.549.107 | 0 | 14.549.107 |
| GASTOS | 8.603.374.872 | 7.069.333.599 | 1.534.041.273 |
| DE ADMINISTRACION Y OPERACION | 8.296.858.013 | 6.741.449.196 | 1.555.408.816 |
| SUELDOS Y SALARIOS | 2.131.111.848 | 1.961.285.423 | 169.826.425 |
| CONTRIBUCIONES EFECTIVAS | 530.879.700 | 493.085.000 | 37.794.700 |
| APORTES SOBRE LA NOMINA | 109.696.300 | 105.123.800 | 4.572.500 |
| PRESTACIONES SOCIALES | 771.172.155 | 823.831.572 | -52.659.417 |
| GASTOS DE PERSONAL DIVERSOS | 7.819.724 | 2.750.856 | 5.068.868 |
| GENERALES | 4.746.178.286 | 3.355.372.545 | 1.390.805.740 |
| DETERIORO, DEPRECIACIONES, AMORTIZACIONES Y PROVISIONES | 302.215.478 | 327.674.656 | -25.459.179 |
| DEPRECIACIÓN DE PROPIEDADES, PLANTA Y EQUIPO | 119.223.456 | 169.906.092 | -50.682.636 |
| AMORTIZACION DE ACTIVOS INTANGIBLES | 179.764.229 | 157.768.564 | 21.995.665 |
| PROVISION LITIGIOS Y DEMANDAS | 3.227.793 | 0 | 3.227.793 |
| OPERACIONES INTERSTITUCIONALES | 4.301.382 | 209.747 | 4.091.635 |
| OPERACIONES DE ENLACE | 4.301.382 | 209.747 | 4.091.635 |
| RESULTADO DE OPERACIÓN ORDINARIA | 25.898.332.635 | -446.513.249 | 26.344.845.884 |
| INGRESOS CON CONTRAPRESTACION | | | |
| OTROS INGRESOS | 542.484.380 | 5.517.741 | 536.966.639 |
| FINANCIEROS | 281.894 | 263.624 | 18.270 |
| GANANCIA POR DERECHOS EN FIDEICOMISO | 542.202.486 | 5.254.117 | 536.948.369 |
| OTROS GASTOS | 7.407 | 0 | 7.407 |
| GASTOS DIVERSOS | 7.407 | 0 | 7.407 |
| EXCEDENTE (DÉFICIT) NO OPERACIONAL | 542.476.972 | 5.517.741 | 536.959.232 |
| EXCEDENTE (DÉFICIT) DEL EJERCICIO | 26.440.809.607 | -440.995.508 | 26.881.805.116 |

Carlos Mario López R.

CARLOS MARIO LOPEZ ROJAS

Director Técnico de Acuerdos de la Verdad encargado de funciones de Dirección General
C.C. No. 1.036.612.301

Ana María Trujillo Coronado

ANA MARIA TRUJILLO CORONADO

Directora Administrativa y Financiera
C.C. No. 1.015.403.184

Raul Alexander Alonso Alba

RAUL ALEXANDER ALONSO ALBA

Profesional Especializado con funciones de Contador
C.C. No. 79.170.852
T.P. 138.510-T

Centro de Memoria Histórica

Dirección Administrativa y Financiera

Informes Financieros y contables a 31 de marzo de 2026

Cifras en pesos colombianos

NOTAS A LOS INFORMES FINANCIEROS Y CONTABLES

En cumplimiento de lo establecido por la Contaduría General de la Nación para la presentación de los informes financieros y contables y de acuerdo a la Resolución 356 del 30 de diciembre de 2022, a continuación, se detallan los principales hechos económicos no recurrentes que se presentaron en el primer trimestre de 2026 y que tienen un efecto material en la estructura financiera o en el resultado de la entidad.

OTRAS CUENTAS POR COBRAR

Recursos de acreedores reintegrados a tesorerías

| Cuenta contable | Concepto | Marzo 31 de 2026 | Diciembre 31 de 2025 | Valor variación | % Variación |
|-----------------|--|------------------|----------------------|-----------------|-------------|
| 1.3.84.27 | Recursos de acreedores reintegrados a tesorerías | 0 | 19.271.521.911 | -19.271.521.911 | -100% |

Los recursos registrados al cierre de 2025 corresponden a rezago presupuestal sin flujo de caja constituidos previamente como líquido cero, que se encontraban en poder del Ministerio de Hacienda y Crédito Público. Al cierre del primer trimestre de 2026 se desembolsó la totalidad de estos recursos al Patrimonio Autónomo destinado a la construcción del Museo de la Memoria de Colombia.

DERECHOS EN FIDEICOMISO

Fiducia Mercantil – Patrimonio autónomo

| Cuenta contable | Concepto | Marzo 31 de 2026 | Diciembre 31 de 2025 | Valor variación | % Variación |
|-----------------|---|-----------------------|-----------------------|-----------------------|----------------|
| | OTRAS CUENTAS POR COBRAR | 63.403.088.311 | 22.830.304.291 | 40.572.784.020 | 177,71% |
| 1.9.26.03 | Fiducia mercantil - patrimonio autónomo | 63.403.088.311 | 22.830.304.291 | 40.572.784.020 | 177,71% |

El incremento de la partida corresponde principalmente a dos desembolsos realizados durante el primer trimestre de la vigencia 2026, por valor total de \$40.271,521.911, provenientes del rezago presupuestal sin flujo de caja constituido previamente como líquido cero, así como del giro realizado en el marco del Acuerdo Específico 2 No. 474 de 2026 derivado del Convenio Interadministrativo No. 486 de 2017 (CNMH) - No. 022 de 2017 (ANIM) para la construcción del Museo de la Memoria de Colombia.

CRÉDITOS JUDICIALES

Sentencias

| Cuenta contable | Concepto | Marzo 31 de 2026 | Diciembre 31 de 2025 | Valor variación | % Variación |
|-----------------|---------------------|------------------|----------------------|-----------------|-------------|
| | CRÉDITOS JUDICIALES | 264.819.311 | 264.819.311 | 0 | 0% |
| 2.4.60.02 | Sentencias | 264.819.311 | 264.819.311 | 0 | 0% |

Para el primer trimestre del año 2026 el saldo corresponde al fallo condenatorio en contra de la entidad por sentencia proferida dentro del medio de control nulidad y restablecimiento del derecho dentro del proceso con radicado No. 25000234200020210082500, liquidado mediante Resolución 367 del 30 de diciembre de 2025.

OPERACIONES INTERINSTITUCIONALES

Fondos recibidos

| Cuenta contable | Concepto | Marzo 31 de 2026 | Marzo 31 de 2025 | Valor variación | % Variación |
|-----------------|------------------|------------------|------------------|-----------------|-------------|
| 4.7.05 | Fondos recibidos | 33.994.220.400 | 6.149.688.426 | 27.844.531.974 | 452,78% |


El incremento en los recursos recibidos del Ministerio de Hacienda y Crédito Público para atender los compromisos y obligaciones de la entidad se incrementó principalmente debido al giro realizado en el marco del Acuerdo Específico 2 No. 474 de 2026 derivado del Convenio Interadministrativo No. 486 de 2017 (CNMH) - No. 022 de 2017(ANIM) para la construcción del Museo de la Memoria de Colombia. Así como por efecto de las reservas inducidas por ley, causadas a diciembre de 2025 y pagadas durante el primer trimestre de 2026.



Carlos Mario López Rojas
C.C. No. 1.036.612.301
Director Técnico de Acuerdos de la Verdad
encargado de funciones de Dirección General



Ana María Trujillo Coronado ✎
Directora Administrativa y Financiera
C.C. No. 1.015.403.184

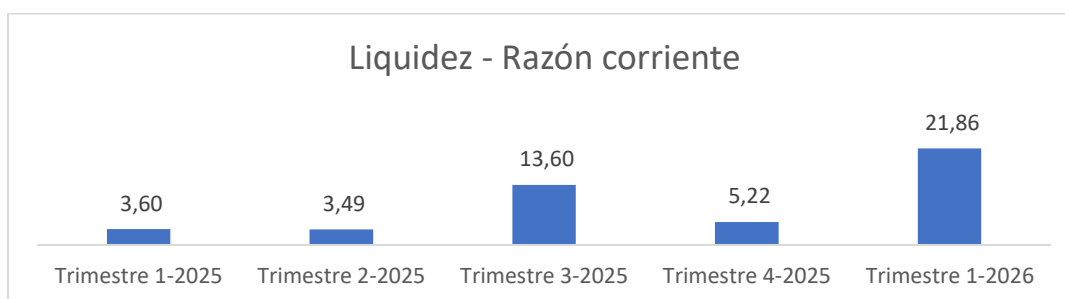


Raúl Alexander Alonso Alba
Profesional Especializado con funciones de Contador
C.C. No. 79.170.852
T.P. 138.510-T

A continuación, se presentan indicadores financieros del Centro de Memoria Histórica al cierre del primer trimestre del año 2026.

Liquidez – Razón corriente

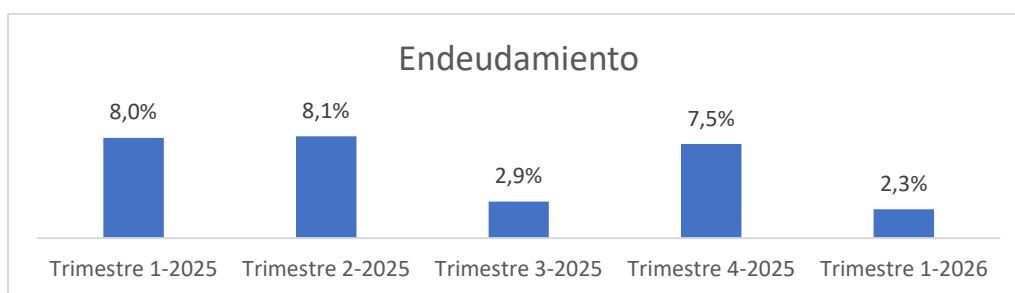
Permite conocer la capacidad de la entidad para cumplir con sus obligaciones de corto plazo. Se calcula con la fórmula Activo Corriente / Pasivo Corriente. En la medida que el resultado sea mayor, se contará con una mayor capacidad de pago de las obligaciones exigibles en el corto plazo.



Al evaluar la liquidez del Centro de Memoria Histórica desde el primer trimestre del año 2025 hasta el primer trimestre del año 2026, se observa un índice alto para todos los periodos, ya que para cada una de las fechas de corte es mayor a 1, con un incremento fuerte para el trimestre 1 de 2026 debido principalmente al aumento del activo corriente en 50,5% por el traslado de recursos al Patrimonio Autónomo destinado a la construcción del Museo de la Memoria de Colombia provenientes de recursos de rezago presupuestal sin flujo de caja constituidos previamente como líquido cero y del Acuerdo Específico 2 No. 474 de 2026 derivado del Convenio Interadministrativo No. 486 de 2017 (CNMH) - No. 022 de 2017(ANIM). Es importante tener en cuenta que el Centro de Memoria Histórica financia sus compromisos y obligaciones con recursos provenientes del Presupuesto General de la Nación y los pagos están sujetos a la disponibilidad de PAC. Analizados los 5 trimestres se identifica que la liquidez promedio de la entidad es de 9,55.

Endeudamiento

Este indicador permite medir el nivel de endeudamiento de la entidad y conocer la estructura de financiación de la entidad. Se calcula con la fórmula Pasivo Total / Activo Total. Con este indicador se identifica el porcentaje que representa el total del pasivo de la entidad sobre los activos totales de la misma.

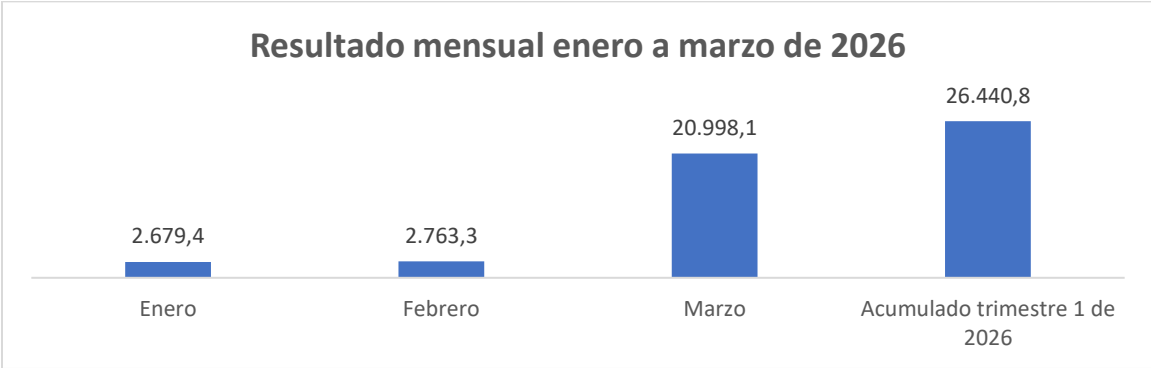


Al analizar este indicador se observa un promedio de 5,8% para los 5 trimestres. Se observa que el primer trimestre de 2026 presenta una disminución respecto al cuarto trimestre del año anterior debido al incremento del activo, motivado principalmente por los recursos del Acuerdo Específico 2 No. 474 de 2026

derivado del Convenio Interadministrativo No. 486 de 2017 (CNMH) - No. 022 de 2017(ANIM) girados al Patrimonio Autónomo destinado a la construcción del Museo de la Memoria. Durante el año 2025 se evidencia un comportamiento estable salvo para el tercer trimestre que presenta una notoria disminución por la llegada de los recursos para la Construcción del Museo de la Memoria en el marco del Otrosí No. 10 del Acuerdo Especifico No. 048 de 2017 que incrementó el valor del activo.

Resultado del ejercicio

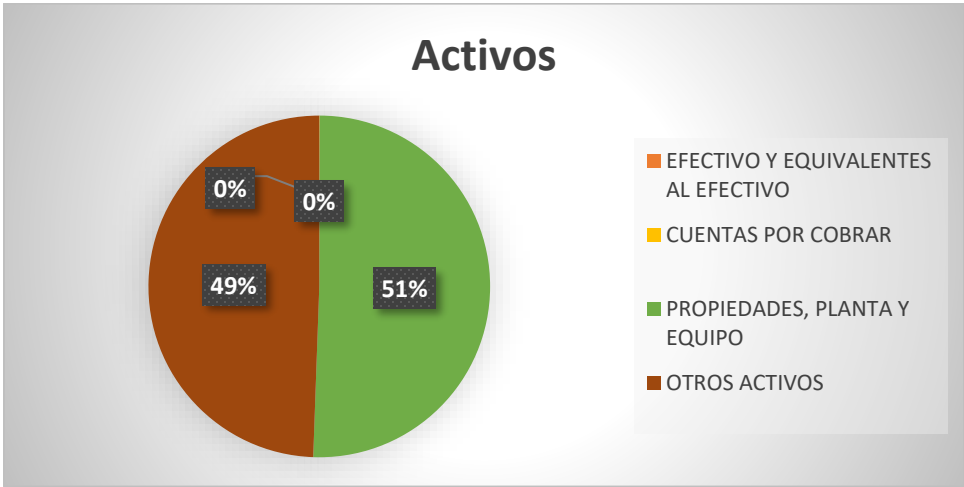
Con este indicador se mide la diferencia entre el total de ingresos y el total de gastos de cada mes y su contribución al resultado acumulado al cierre del periodo evaluado. Las cifras del gráfico se encuentran en millones de pesos COP.



En el gráfico se observa que el resultado del ejercicio del primer trimestre del año 2026, presenta excedente de \$26.440,8 millones, explicado fundamentalmente por los recursos del Acuerdo Especifico 2 No. 474 de 2026 derivado del Convenio Interadministrativo No. 486 de 2017 (CNMH) - No. 022 de 2017(ANIM) girados al Patrimonio Autónomo destinado a la construcción del Museo de la Memoria en marzo.

Composición del activo

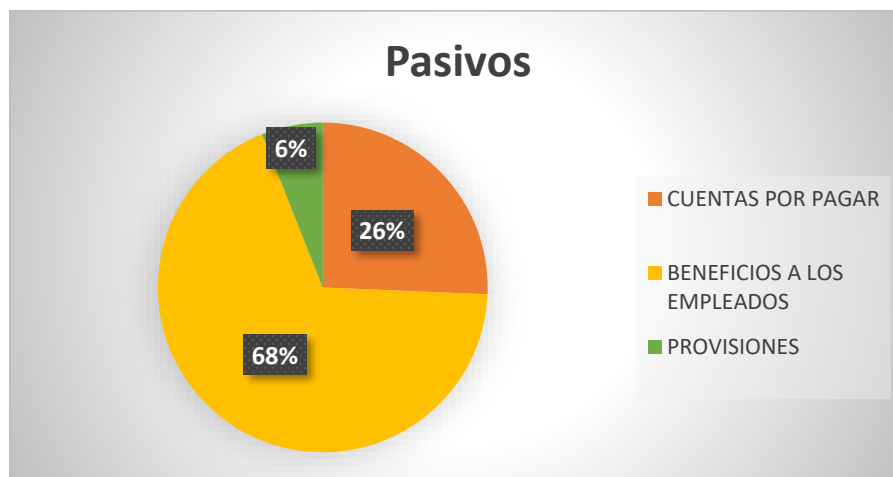
El activo al cierre del primer trimestre del año 2026 se compone en un 51% por propiedades, planta y equipo, seguido de otros activos con el 49%. La participación de cuentas por cobrar junto con efectivo y equivalentes al efectivo representan el 0.03% del activo.



Los recursos destinados a la construcción del Museo de la Memoria se encuentran en propiedades, planta y equipo con lo referente a construcción en curso y en otros activos con los recursos depositados en la Fiduciaria Davibank.

Composición del pasivo

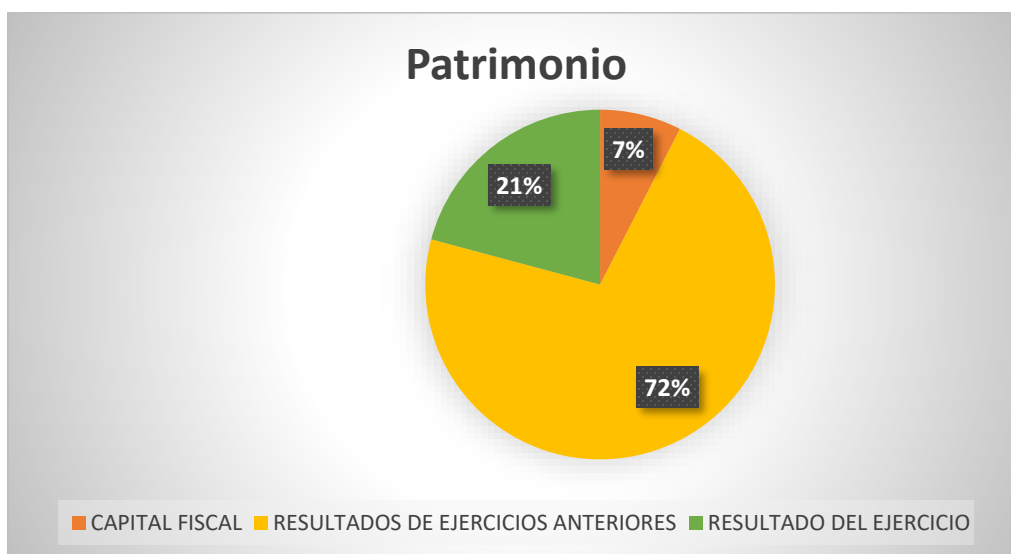
El pasivo al cierre del primer trimestre del año 2026 se compone de beneficios a empleados (\$2.033 millones) que representa el 68%, cuentas por pagar con el 26% (\$764 millones), y provisiones para procesos judiciales (\$179 millones) con el 6% del pasivo total.



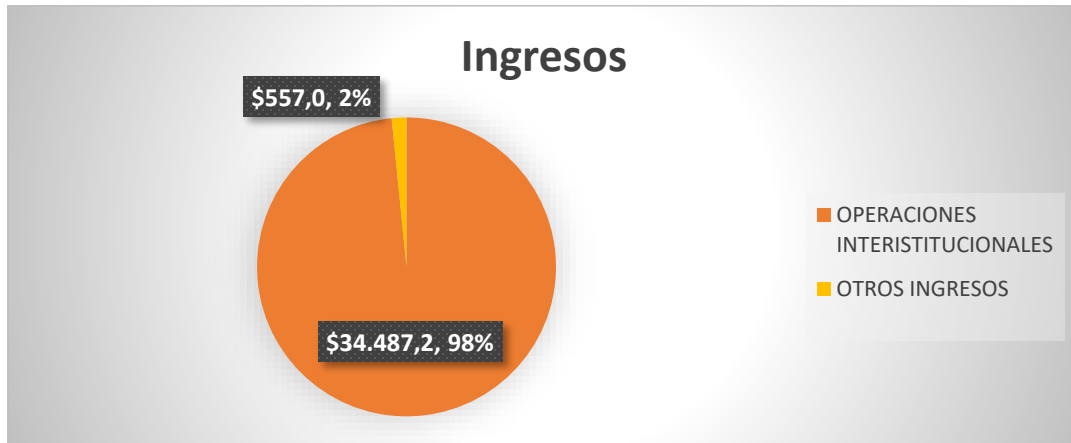
Los beneficios a empleados corresponden principalmente a prestaciones sociales (vacaciones, prima de vacaciones, prima de servicios, prima de navidad y bonificaciones), aportes patronales en salud, pensión, riesgos laborales y caja de compensación. Por otra parte, las cuentas por pagar incluyen pasivos con proveedores y contratistas, descuentos de nómina, retenciones en la fuente, sentencias en contra de la entidad por procesos judiciales, aportes a ICBF y SENA principalmente.

Composición del patrimonio

A continuación, se presenta el patrimonio al cierre del primer trimestre del año 2026, donde se evidencia que el resultado de ejercicios anteriores representa la mayor parte del patrimonio (72%), seguido del resultado del ejercicio (21%) y del capital fiscal (7%).

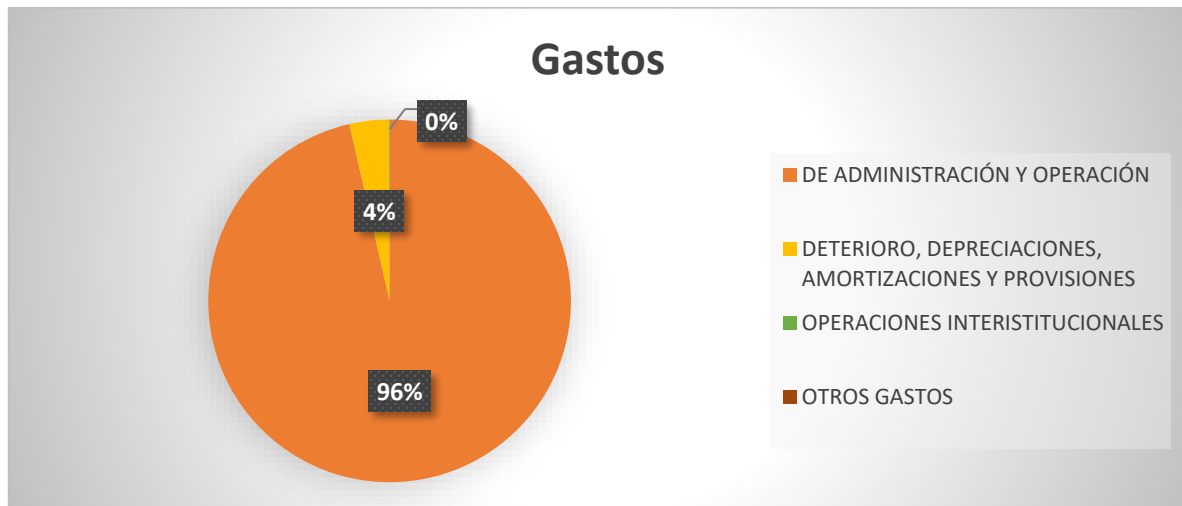


Composición del ingreso



Los ingresos de la entidad para el cierre de marzo de 2026 en su mayoría corresponden a operaciones interinstitucionales con \$34.487,2 millones, que representan el 98% del total de ingresos y hacen referencia a los recursos del presupuesto General de la Nación entregados por la Dirección General de Crédito Público y Tesoro Nacional para el pago de los compromisos y obligaciones adquiridos por la entidad. El 2% restante corresponde a otros ingresos que están representados en su mayoría por los rendimientos financieros depositados en el Patrimonio Autónomo para la Construcción del Museo de la Memoria.

Composición de gastos



De los gastos acumulados de la entidad al cierre de marzo de 2026, el 96% que equivale a \$8.297 millones, corresponde a gastos de administración y operación, donde se encuentra lo referente a gastos de nómina, aportes patronales y parafiscales, honorarios, organización de eventos, arrendamiento, entre otros, seguido de los gastos por depreciación, amortización, provisiones y deterioro que representan el 4% del total de gastos y equivalen a \$302 millones.